

X-LANCE: Трудозатраты

Руководство пользователя

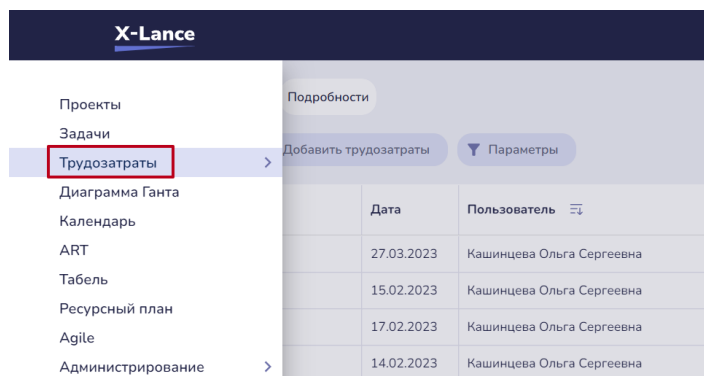
Оглавление

1 Введение.....	3
2 Просмотр трудозатрат	4
3 Настройка таблицы трудозатрат.....	5
4 Редактирование и утверждение трудозатрат.....	8
5 Добавление трудозатрат	11
6 Сохранение запросов.....	11

1 Введение

В документе представлено руководство пользователя для работы с разделом Трудозатратами по проектам в системе X-LANCE. Функциональность включает возможности регистрации заполнения, редактирования, утверждения рабочего времени, а также, просмотра и анализа данных по трудозатратам в табличном виде. Набор данных в данном разделе определяется ролью и правами доступа пользователя.

Раздел «Трудозатраты» доступен в боковом меню верхнего уровня:



Пользователь попадает в окно с новым интерфейсом, в котором он может работать с трудозатратами по всем проектам, к которым у него есть доступ.

2 Просмотр трудозатрат

При переходе из бокового меню верхнего уровня в **Таблице Трудозатрат** отображается результат ввода пользователями данных по индивидуальным трудозатратам, относящимся к различным проектам. Каждая строка – трудозатраты, списанные одним пользователем по отдельной задаче конкретного проекта за один день.

В разделе «Подробности» доступны следующие функции:

- Просмотр таблицы Трудозатрат по проектам. В таблицу попадают трудозатраты, заполненные в Табеле учета рабочего времени, в задачах и в разделе Трудозатраты.
- Настройка Таблицы Трудозатрат – изменение набора, группировки и фильтрации данных, расчет подытогов.
- Создание (добавление), редактирование, удаление записей трудозатрат в Таблице.
- Утверждение трудозатрат сотрудников.

<input type="checkbox"/>	Проект	Дата	Пользователь	Задача	Комментарий	Часы
<input type="checkbox"/>	Тестовая фабрика	07.11.2022	Кашинцева Ольга Сергеевна	Resource Project Task #31546: тестова...		8
<input type="checkbox"/>	Тест	28.12.2022	Кашинцева Ольга Сергеевна	Resource Project Task #31581: тест		8
<input type="checkbox"/>	Тест	27.12.2022	Кашинцева Ольга Сергеевна	Resource Project Task #31581: тест		8
<input type="checkbox"/>	Тест	26.12.2022	Кашинцева Ольга Сергеевна	Resource Project Task #31581: тест		8
<input type="checkbox"/>	Тестовый проект 2	25.10.2022	Кашинцева Ольга Сергеевна	Resource Project Task #27628: тест		4
<input type="checkbox"/>	Тестовый проект 2	24.10.2022	Кашинцева Ольга Сергеевна	Resource Project Task #27628: тест		4

Таблица Трудозатрат по умолчанию содержит записи со следующими атрибутами:

- Проект – наименование проекта, по которому списаны трудозатраты;
- Дата – дата списания трудозатрат;
- Пользователь – ФИО сотрудника, который списал трудозатраты;
- Задача – комбинированное поле описания задачи состоит из 3-х компонент, указанных через пробел:
 - (а) наименование трекера задачи;
 - (б) идентификатор трекера с хэш-префиксом “#” и постфиксом “:”;
 - (в) наименование задачи, на которую пользователь списал трудозатраты;
- Комментарий – текст комментария в произвольной форме;
- Часы – количество часов, списанных пользователем по трудозатратам;
- Переработки – наличие переработки «Да/Нет».

Таблица позволяет:

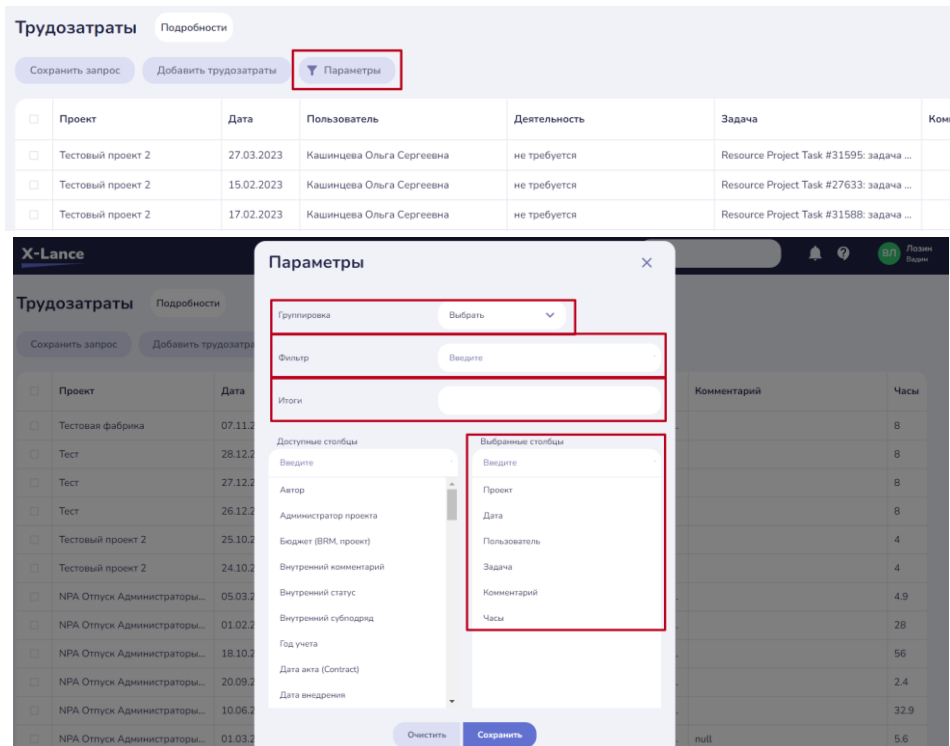
- (а) анализировать зарегистрированные индивидуальные трудозатраты;
- (б) в рамках базового документооборота редактировать, утверждать, удалять информацию о трудозатратах.

Все функции реализуются в зависимости от прав доступа.

3 Настройка таблицы трудозатрат

Для целей анализа предусмотрена сортировка данных в каждом столбце по возрастанию/убыванию через соответствующую опцию в его заголовке, а также возможность реструктуризации Таблицы через изменение Параметров – группировка данных, их фильтрация, добавление/исключение атрибутов в Таблице - все это по кнопке Параметры.

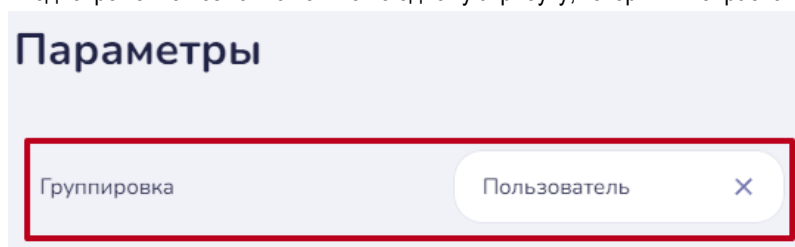
Кнопка **Параметры** по умолчанию отражает следующий статус выборки и отображения данных в Таблице:



- Группировка данных отсутствует;
- Фильтры к данным не применяются;
- В Таблице отражены основные атрибуты табеля учета рабочего времени, которые перечислены в «Выбранных столбцах»;
- Поле для суммирования в Итогах не выбрано.

При настройке Параметров любые изменения необходимо подтверждать кнопкой «Сохранить», которая закрывает окно Параметры и автоматически запускает обновление Таблицы в соответствии с заданными условиями. Также в окне присутствует кнопка «Очистить», которая возвращает окно в начальное состояние. Исключить атрибут из любой строки параметризации можно кликом на «крестик» рядом с его названием.

Группировка данных одновременно возможна только по одному атрибуту, который выбирается из выпадающего списка:



Результирующий вид Таблицы после выбора и сохранения параметра Группировки:

<input type="checkbox"/>	Проект	Дата	Пользователь	Задача	Комментарий	Часы	Переработки
Admin Redmine							
<input type="checkbox"/>	Akbars_Technical support	17.09.2019	Admin Redmine	поддержка #17645: ПУТР-4194		118	
<input type="checkbox"/>	Akbars_Technical support	17.09.2019	Admin Redmine	поддержка #17646: ПУТР-4203		118	
Anonymous							
<input type="checkbox"/>	Cash Pooling Test	18.10.2019	Anonymous	ХКФ Project task #131: Проверить фо...	Проверил отчет	25	Нет
<input type="checkbox"/>	Cash Pooling Test	14.10.2019	Anonymous	ХКФ Project task #129: Разработка мо...	Разработал каркас.	6	Нет

Фильтрация данных одновременно возможна по совокупности атрибутов, каждый из которых выбирается из выпадающего списка атрибутов функционала «Трудозатраты». Например, параметризация запроса данных по трудозатратам двух выбранных сотрудников за период 1-15.06.2022 будет выглядеть так:

Кликом на каждый атрибут открываются наложенные условия и его выбранные значения, которые показаны подсвеченными элементами в выпадающем списке:

Результат параметризации Таблицы при фильтрации данных и включённой сортировке по возрастанию столбца Дата:

<input type="checkbox"/>	Проект	Дата	Пользователь	Задача	Комментарий	Часы	Переработки
<input type="checkbox"/>	ЮКБ_DWH-RTDM_2020	01.06.2022	Ашкинадзе Борис Львович	Resource Project Task #13329: DWH-1...		8	Нет
<input type="checkbox"/>	ЮКБ_BARS Support_2022	01.06.2022	Баранская Галина Яковлевна	Resource Project Task #18219: Разраб...		0	Нет
<input type="checkbox"/>	ЮКБ_BARS Additional_2022	01.06.2022	Баранская Галина Яковлевна	Оперативная задача #18535: BARSE-...		8	Нет
<input type="checkbox"/>	ЮКБ_DWH-RTDM_2020	02.06.2022	Ашкинадзе Борис Львович	Resource Project Task #13329: DWH-1...		8	Нет

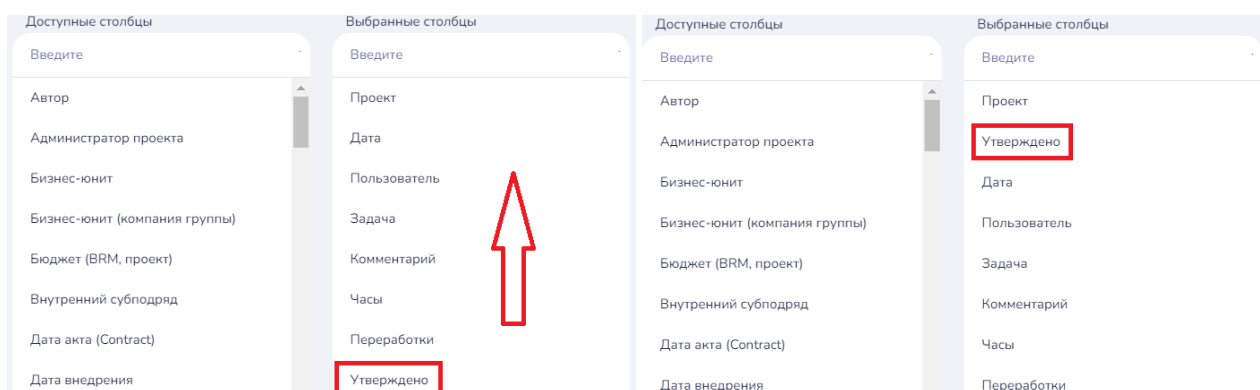
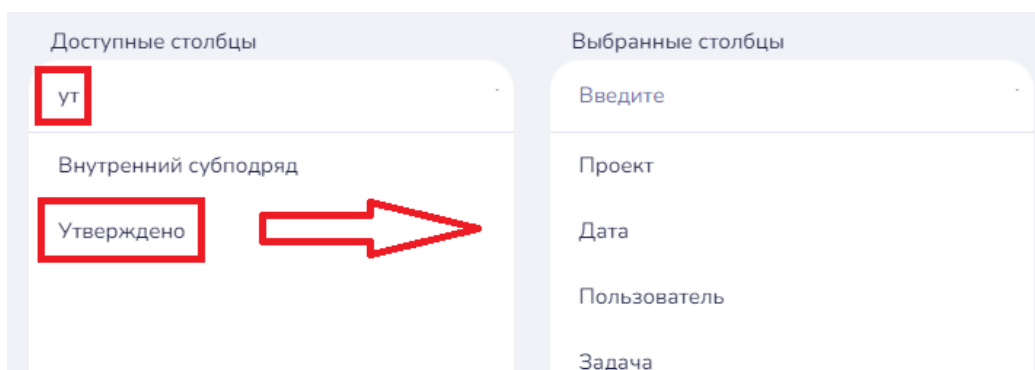
Итоги можно перенастраивать для атрибута «Часы» – можно включить расчет общего количества часов или исключить его.

Итоги отображаются в правом верхнем углу над Таблицей и/или рядом с полем группировки:

<input type="checkbox"/>	Проект	Дата	Пользователь	Задача	Комментарий	Часы
						Часы: 32
Ашкинадзе Борис Львович						Часы: 16
<input type="checkbox"/>	ЮКБ_DWH-RTDM_2020	01.06.2022	Ашкинадзе Борис Львович	Resource Project Task #13329: DWH-1...		8
<input type="checkbox"/>	ЮКБ_DWH-RTDM_2020	02.06.2022	Ашкинадзе Борис Львович	Resource Project Task #13329: DWH-1...		8
Баранская Галина Яковлевна						Часы: 16
<input type="checkbox"/>	ЮКБ_BARS Support_2022	01.06.2022	Баранская Галина Яковлевна	Resource Project Task #18219: Разраб...		0
<input type="checkbox"/>	ЮКБ_BARS Additional_2022	01.06.2022	Баранская Галина Яковлевна	Оперативная задача #18535: BARSE-...		8
<input type="checkbox"/>	ЮКБ_BARS Support_2022	02.06.2022	Баранская Галина Яковлевна	Resource Project Task #18219: Разраб...		0
<input type="checkbox"/>	ЮКБ_BARS Additional_2022	02.06.2022	Баранская Галина Яковлевна	Оперативная задача #18535: BARSE-...		8

Реструктуризация Таблицы возможна добавлением/исключением атрибутов в ее колонки, перестановкой колонок в нужном порядке. Для добавления в Таблицу атрибуты выбираются из списка «Доступные столбцы» и переносятся мышкой

или с помощью клика в список «Выбранные столбцы». Исключение из Таблицы выполняется обратной операцией. В списках возможен контекстный поиск по названию атрибута.



Результат реструктуризации Таблицы после параметризации по добавлению/исключению столбцов:

<input type="checkbox"/>	Проект	Утверждено	Дата	Пользователь	Задача	Комментарий	Часы
<input type="checkbox"/>	ЮКБ_DWH-RTDM_2020	Нет	01.06.2022	Ашкинадзе Борис Львович	Resource Project Task #13329: DWH-1...		8
<input type="checkbox"/>	ЮКБ_BARS Support_2022	Нет	01.06.2022	Баранская Галина Яковлевна	Resource Project Task #18219: Разраб...		0
<input type="checkbox"/>	ЮКБ_BARS AdditionalL_2022	Нет	01.06.2022	Баранская Галина Яковлевна	Оперативная задача #18535: BARSE-...		8
<input type="checkbox"/>	ЮКБ_DWH-RTDM_2020	Нет	02.06.2022	Ашкинадзе Борис Львович	Resource Project Task #13329: DWH-1...		8

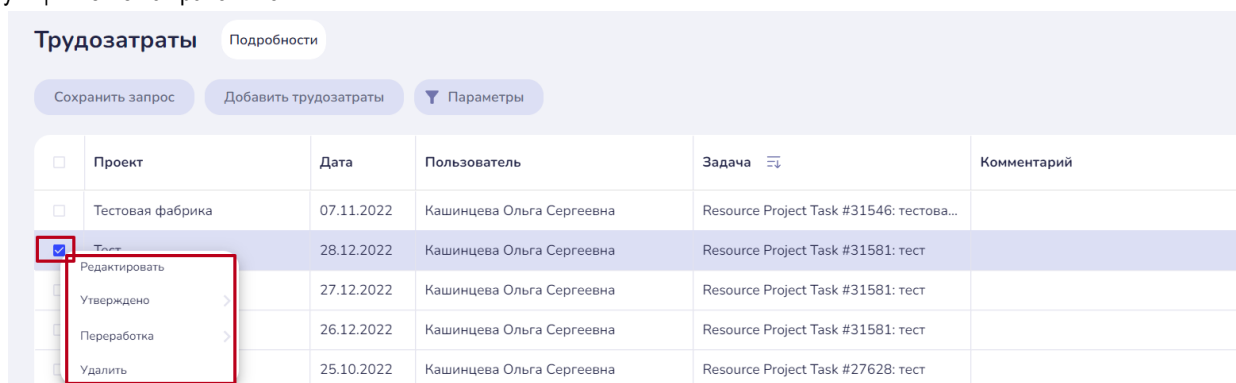
Изменённое через Параметры отображение Таблицы Трудозатрат не сохраняется в привязке к пользователю автоматически. Чтобы сохранить текущее представление Таблицы Трудозатрат для последующего использования, необходимо сохранить ее для индивидуального или общего использования по кнопке «Сохранить запрос» - см. раздел 2.3.

4 Редактирование и утверждение трудозатрат

Записи трудозатрат в Таблице можно изменять. Предусмотрены функции:

- Редактировать;
- Утверждено;
- Переработка;
- Удалить.

Записи, подлежащие обновлению, выделяются галочками в первом столбце. К ним применяются вышеперечисленные функции из меню правой кнопки:



<input type="checkbox"/>	Проект	Дата	Пользователь	Задача	Комментарий
<input type="checkbox"/>	Тестовая фабрика	07.11.2022	Кашинцева Ольга Сергеевна	Resource Project Task #31546: тестова...	
<input checked="" type="checkbox"/>	Тест	28.12.2022	Кашинцева Ольга Сергеевна	Resource Project Task #31581: тест	
<input type="checkbox"/>		27.12.2022	Кашинцева Ольга Сергеевна	Resource Project Task #31581: тест	
<input type="checkbox"/>		26.12.2022	Кашинцева Ольга Сергеевна	Resource Project Task #31581: тест	
<input type="checkbox"/>		25.10.2022	Кашинцева Ольга Сергеевна	Resource Project Task #27628: тест	

Context menu options: Тест, Редактировать, Утверждено, Переработка, Удалить.

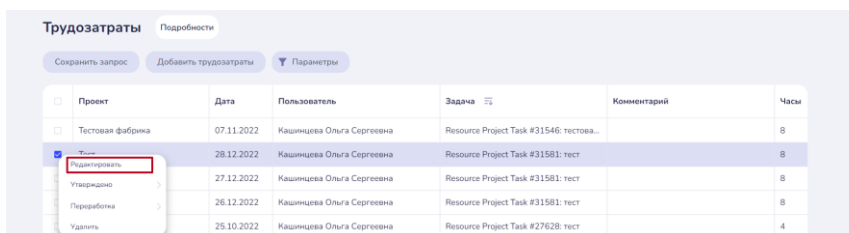
Каждая функция обновления записи доступна в зависимости от прав доступа пользователя.

Запись может быть обновлена только при условии, что она не утверждена и не относится к закрытому проекту. При необходимости обновить утвержденную запись следует предварительно перевести ее в неутвержденный статус – это может сделать уполномоченный сотрудник с особой ролью и соответствующими правами.

Функция **«Редактировать»** доступна только для конкретной записи и открывает форму редактирования данной записи трудозатрат с основными атрибутами табеля учета рабочего времени.

Выпадающий список пользователей, доступный только Администратору системы, зависит от указанного Проекта и включает только тех сотрудников, которые приписаны к этому Проекту. Выпадающие списки задач зависят от Проекта и Пользователя и включают только те задачи, которые относятся к Пользователю в рамках Проекта.

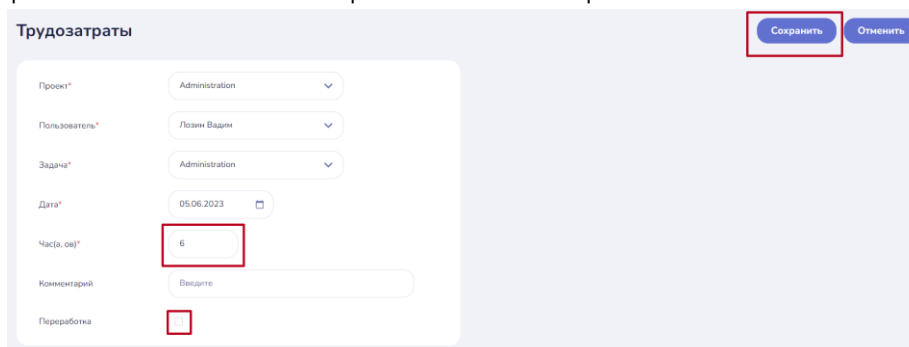
Для неутвержденной записи:



<input type="checkbox"/>	Проект	Дата	Пользователь	Задача	Комментарий	Часы
<input type="checkbox"/>	Тестовая фабрика	07.11.2022	Кашинцева Ольга Сергеевна	Resource Project Task #31546: тестова...		8
<input checked="" type="checkbox"/>	Тест	28.12.2022	Кашинцева Ольга Сергеевна	Resource Project Task #31581: тест		8
<input type="checkbox"/>		27.12.2022	Кашинцева Ольга Сергеевна	Resource Project Task #31581: тест		8
<input type="checkbox"/>		26.12.2022	Кашинцева Ольга Сергеевна	Resource Project Task #31581: тест		8
<input type="checkbox"/>		25.10.2022	Кашинцева Ольга Сергеевна	Resource Project Task #27628: тест		4

Context menu options: Тест, Редактировать, Утверждено, Переработка, Удалить.

После редактирования обновленная запись сохраняется кнопкой «Сохранить»:



Трудозатраты

Сохранить Отменить

Проект* Administration

Пользователь* Леонн Вадим

Задача* Administration

Дата* 05.06.2023

Часы (в. ов)* 6

Комментарий Введите

Переработка

В Таблице Трудозатрат отображается отредактированная запись.

Для утвержденной записи:

Редактирование записи невозможно.

Проект	Дата	Утверждено	Пользователь	Задача	Комментарий
Тестовая фабрика	07.11.2022	Нет	Кашинцева Ольга Сергеевна	Resource Project Task #31546: тестова...	
Тест	28.12.2022	Да	Кашинцева Ольга Сергеевна	Resource Project Task #31581: тест	
Тест	27.12.2022	Нет	Кашинцева Ольга Сергеевна	Resource Project Task #31581: тест	
Тест	26.12.2022	Нет	Кашинцева Ольга Сергеевна	Resource Project Task #31581: тест	
Тест	25.10.2022	Нет	Кашинцева Ольга Сергеевна	Resource Project Task #27628: тест	

Для выхода из формы редактирования без сохранения предусмотрена кнопка «Отменить», которая вернёт Пользователя на предыдущую страницу.

Функция «Переработка» обновляет одноименный атрибут записи на уровне самой Таблицы Трудозатрат.

Проект	Дата	Утверждено	Пользователь	Переработки	Задача	Комме
Тестовая фабрика	07.11.2022	Нет	Кашинцева Ольга Сергеевна	Нет	Resource Project Task #31546: тестова...	
Тест	27.12.2022	Да	Кашинцева Ольга Сергеевна	Нет	Resource Project Task #31581: тест	
Тест	26.12.2022	Нет	Кашинцева Ольга Сергеевна	Нет	Resource Project Task #31581: тест	
Тест	26.12.2022	Нет	Кашинцева Ольга Сергеевна	Нет	Resource Project Task #31581: тест	

Для неутвержденной записи:

Проект	Дата	Утверждено	Пользователь	Переработки	Задача	Комме
Тестовая фабрика	07.11.2022	Нет	Кашинцева Ольга Сергеевна	Да	Resource Project Task #31546: тестова...	
Тест	27.12.2022	Да	Кашинцева Ольга Сергеевна	Нет	Resource Project Task #31581: тест	
Тест	26.12.2022	Нет	Кашинцева Ольга Сергеевна	Нет	Resource Project Task #31581: тест	
Тест	26.12.2022	Нет	Кашинцева Ольга Сергеевна	Нет	Resource Project Task #31581: тест	

Для утвержденной записи:

Изменить атрибут «Переработка» невозможно.

Проект	Дата	Утверждено	Пользователь	Задача	Комментарий
ЮКБ_Б_Аналит... 2022	21.06.2022	Да	Силаева Наталья Борисовна	Resource Project Task #18868: ЮКБ_Б...	Тестирование кнопки Сохрани
ЮКБ_Б_Аналит... 2022	22.06.2022	Нет	Силаева Наталья Борисовна	Resource Project Task #18868: ЮКБ_Б...	Тестовое редактирование: час
ЮКБ_Б_Аналит... 2022	20.06.2022	Нет	Силаева Наталья Борисовна	Resource Project Task #18868: ЮКБ_Б...	
ЮКБ_Б_Аналит... 2022	17.06.2022	Нет	Силаева Наталья Борисовна	Resource Project Task #11840: Аналит...	INC00766509.prb23124.prb23

Функция «Удалить» удаляет запись трудозатрат. Удаление происходит на уровне самой Таблицы Трудозатрат. Только уполномоченные сотрудники в соответствии со своими правами могут применять функцию «Удалить».

Для неутвержденной записи:

Проект	Дата	Пользователь	Задача	Комментарий	Часы	Переработки	Утверждено
ЮКБ_BA_Additional_2022	22.06.2022	Силаева Наталья Борисовна	Resource Project Task #18868: ЮКБ_Б...	Тестовое редактирование: часов, пер...	6	Да	Нет
ЮКБ_BA_Additional_2022	21.06.2022	Силаева Наталья Борисовна	Resource Project Task #18868: ЮКБ_Б...		8	Нет	Да
ЮКБ_BA_Additional_2022	20.06.2022	Силаева Наталья Борисовна	Resource Project Task #18868: ЮКБ_Б...		8	Нет	Нет
	10.06.2022	Силаева Наталья Борисовна	Resource Project Task #18868: ЮКБ_Б...		8	Нет	Нет
	09.06.2022	Силаева Наталья Борисовна	Resource Project Task #18868: ЮКБ_Б...		8	Нет	Нет
	17.06.2022	Силаева Наталья Борисовна	Resource Project Task #18868: ЮКБ_Б...		4	Нет	Нет

Для утвержденной записи:
Удалить запись невозможно.

Проект	Дата	Утверждено	Пользователь	Переработки	Задача	Комме
Тестовая фабрика	07.11.2022	Нет	Кашинцева Ольга Сергеевна	Да	Resource Project Task #31546: тестова...	
	28.12.2022	Да	Кашинцева Ольга Сергеевна	Нет	Resource Project Task #31581: текст	
	27.12.2022	Нет	Кашинцева Ольга Сергеевна	Нет	Resource Project Task #31581: текст	
	26.12.2022	Нет	Кашинцева Ольга Сергеевна	Нет	Resource Project Task #31581: текст	
	25.10.2022	Нет	Кашинцева Ольга Сергеевна	Нет	Resource Project Task #27628: текст	

Функция «Утверждено» обновляет одноименный атрибут записи на уровне самой Таблицы Трудозатрат.
Для неутвержденной записи:

Проект	Дата	Пользователь	Задача	Комментарий	Часы	Переработки	Утверждено
ЮКБ_BA_Additional_2022	22.06.2022	Силаева Наталья Борисовна	Resource Project Task #18868: ЮКБ_Б...	Тестовое редактирование: часов, пер...	6	Да	Нет
ЮКБ_BA_Additional_2022	21.06.2022	Силаева Наталья Борисовна	Resource Project Task #18868: ЮКБ_Б...		8	Нет	Нет
ЮКБ_BA_Additional_2022	09.06.2022	Силаева Наталья Борисовна	Resource Project Task #18868: ЮКБ_Б...		8	Нет	Нет
ЮКБ_BA_Additional_2022	22.06.2022	Силаева Наталья Борисовна	Resource Project Task #18868: ЮКБ_Б...	Тестовое редактирование: часов, пер...	6	Да	Нет
ЮКБ_BA_Additional_2022	21.06.2022	Силаева Наталья Борисовна	Resource Project Task #18868: ЮКБ_Б...		8	Нет	Да
ЮКБ_BA_Additional_2022	20.06.2022	Силаева Наталья Борисовна	Resource Project Task #18868: ЮКБ_Б...		8	Нет	Нет
ЮКБ_BA_Additional_2022	10.06.2022	Силаева Наталья Борисовна	Resource Project Task #18868: ЮКБ_Б...		8	Нет	Нет

Для утвержденной записи:

Можно снять признак «Утверждено», эта функция выполняется пользователями только с определенными правами доступа:

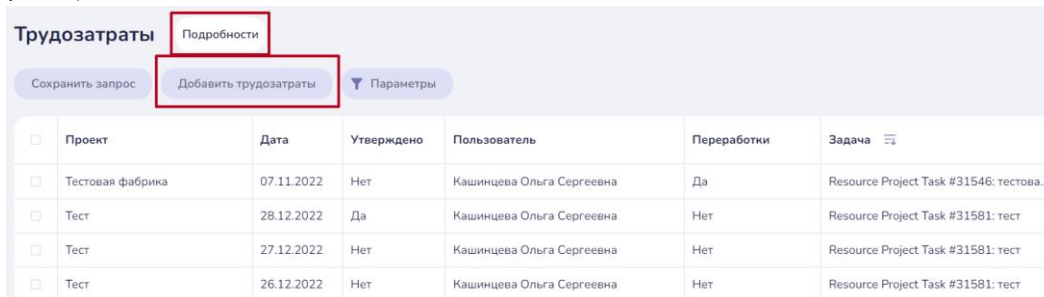
Проект	Дата	Утверждено	Пользователь	Задача	Комментарий
ЮКБ_BA_Additional_2022	21.06.2022	Да	Силаева Наталья Борисовна	Resource Project Task #18868: ЮКБ_Б...	Тестирование кнопки Сохрани
ЮКБ_BA_Additional_2022	21.06.2022	Нет	Силаева Наталья Борисовна	Resource Project Task #18868: ЮКБ_Б...	Тестовое редактирование: часс
ЮКБ_BA_Additional_2022	17.06.2022	Нет	Силаева Наталья Борисовна	Resource Project Task #18868: ЮКБ_Б...	
ЮКБ_BA_Additional_2022	22.06.2022	Нет	Силаева Наталья Борисовна	Resource Project Task #11840: Аналит...	INC000766509,prb23124,prb23
ЮКБ_BA_Additional_2022	21.06.2022	Нет	Силаева Наталья Борисовна	Resource Project Task #18868: ЮКБ_Б...	Тестирование кнопки Сохрани
ЮКБ_BA_Additional_2022	22.06.2022	Нет	Силаева Наталья Борисовна	Resource Project Task #18868: ЮКБ_Б...	Тестовое редактирование: часс

После снятия признака «Утверждено» восстанавливается в полной мере возможность редактировать запись.

Некоторые функции меню правой кнопки можно применить не только к одной записи трудозатрат, но и к выделенному списку записей. Применение функций «Утверждено», «Переработка», «Удалить» к выделенному списку записей приводит к обновлению соответствующих атрибутов у всего списка на уровне самой Таблицы Трудозатрат с учетом статуса записей «утверждено / не утверждено».

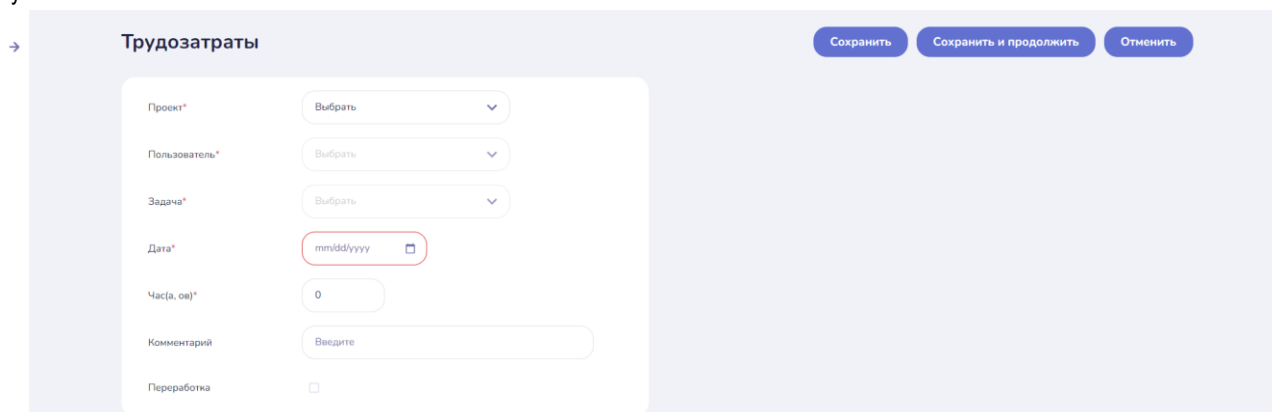
5 Добавление трудозатрат

Новые записи трудозатрат можно создавать, пользуясь кнопкой «Добавить трудозатраты». Новые записи добавляются в Таблицу Трудозатрат.



<input type="checkbox"/>	Проект	Дата	Утверждено	Пользователь	Переработки	Задача
<input type="checkbox"/>	Тестовая фабрика	07.11.2022	Нет	Кашинцева Ольга Сергеевна	Да	Resource Project Task #31546: тестова...
<input type="checkbox"/>	Тест	28.12.2022	Да	Кашинцева Ольга Сергеевна	Нет	Resource Project Task #31581: тест
<input type="checkbox"/>	Тест	27.12.2022	Нет	Кашинцева Ольга Сергеевна	Нет	Resource Project Task #31581: тест
<input type="checkbox"/>	Тест	26.12.2022	Нет	Кашинцева Ольга Сергеевна	Нет	Resource Project Task #31581: тест

Кнопка «Добавить трудозатраты» открывает форму ввода, формат которой идентичен формату формы для редактирования из п.2.1.2 и содержит основные атрибуты табеля учета рабочего времени. При работе с данными по трудозатратам различных проектов напрямую из пункта «Трудозатраты» меню левой панели экрана в форме ввода все поля пустые:



Трудозатраты

Сохранить Сохранить и продолжить Отменить

Проект*

Пользователь*

Задача*

Дата*

Час(а, ов)*

Комментарий

Переработка

Звездочками отмечены обязательные для заполнения поля. Поле Пользователь видно только Администратору системы.

Выбор проекта в соответствующем поле Проект определяет списки связанных данных, доступных для выбора в полях Пользователь и Задача: выпадающий список пользователей включает только тех сотрудников, которые приписаны к этому Проекту; выпадающие списки задач зависят от Проекта и Пользователя и включают только те задачи, которые относятся к Пользователю в рамках Проекта.

Введенные данные новой записи сохраняются кнопкой «Сохранить», которая закрывает форму ввода и запускает обновление Таблицы Трудозатрат в актуальной параметризованной структуре, которая была у нее до входа в форму «Добавить трудозатраты». В результате новая запись трудозатрат появляется в Таблице Трудозатрат с актуальной структурой – со всеми настроенными группировками, фильтрами, добавленными/исключенными колонками.

При сохранении новой записи кнопкой «Сохранить и продолжить» текущая форма ввода «Добавить трудозатраты» закрывается и автоматически открывается следующее пустое окно «Добавить трудозатраты» для ввода данных следующей новой записи, и т.д. – для последовательной генерации новых записей трудозатрат вручную и автоматического включения их в Таблицу Трудозатрат.

6 Сохранение запросов

Пользователи могут сохранить выбранные параметры таблицы трудозатрат по кнопке «Сохранить запрос».

Трудозатраты							
Подобности							
Сохранить запрос							
Добавить трудозатраты							
Параметры							
<input type="checkbox"/>	Проект	Дата	Утверждено	Пользователь	Переработки	Задача	Комме
<input type="checkbox"/>	Тестовая фабрика	07.11.2022	Нет	Кашинцева Ольга Сергеевна	Да	Resource Project Task #31546: тестова...	

Форма сохранения запроса для пользователей, у которых в правах доступа нет галочки Администратор, имеет вид:

Сохранить запрос X

Название запроса

Для всех проектов

Сохранить

Пользователи без галочки Администратор могут сохранять запросы только для себя. Если у пользователя в правах доступа указана галочка Администратор, то в форме сохранения запроса добавляется функционал сохранения запроса не только для себя, но и для других пользователей:

Проект	Дата
ЮКБ_BA_AdditionalL_2022	23.05.202
ЮКБ_BA_AdditionalL_2022	31.05.202
ТЕСТ_длинного_названия&пр...	31.05.202
Тестовый проект	29.05.202
AdFloow_2022	29.05.202
Administration	29.05.202
Administration	29.05.202
Administration	29.05.202
Alfa AQA	28.05.202

Видимое

только мне

всем пользователям

только этим ролям

Введите

- Analytic
- Anonymous
- AutoConfirmator
- Business user
- Client
- Creator
- Developer
- EPIC manager
- External Viewer
- Manager (old)

Комментарий	Часы
Б...	3
ни...	5
	5
L	1
S...	8
е...	3
е...	3
е...	3
R...	2

Запросы, по которым установлена галочка для всех проектов, отображаются в главном меню.

X-Lance

- Проекты
- Задачи
- Трудозатраты
- Диаграмма Ганта
- Календарь
- ART
- Табель
- Ресурсный план
- Agile
- Администрирование

Отчёт 1
Подобности

Отчёт 1
Добавить тру...

Дата	Пользователь
27.03.2023	Кашинцева Ольга Сергеевна
15.02.2023	Кашинцева Ольга Сергеевна
17.02.2023	Кашинцева Ольга Сергеевна
14.02.2023	Кашинцева Ольга Сергеевна

При открытии уже сохраненного запроса из левого меню отражаются Название запроса, кнопки Изменить запрос и Удалить запрос. Опция изменения и удаления запросов, доступных всем пользователям или выбранным ролям, активна только для пользователя с галочкой Администратор. Для остальных пользователей доступно изменение и удаление только личных запросов.

Трудозатраты

Отчёт 1

Подобности

Добавить тру...

Сохранить запрос
Изменить запрос
Удалить запрос
Добавить трудозатраты
Параметры